

بسمه تعالی

شماره: ۱۴۰۰/۴۰۲/۶۹۹۱

تاریخ: ۱۴۰۰/۰۱/۲۱

پیوست: دارد



بیمه مرکزی
جمهوری اسلامی ایران



وزارت اطلاعات در حقیقت یک پایگاه عظیم مبارزه و جهاد است. امام خمینی (ره)

جناب آقای آسوده

مدیرعامل محترم شرکت سهامی بیمه اتکایی ایرانیان

موضوع: تأییدیه محاسبات نسبت توانگری مالی برای سال ۱۴۰۰

با سلام؛

احتراماً، در اجرای ماده ۶ آیین نامه نحوه محاسبه و نظارت بر توانگری مالی مؤسسات بیمه (شماره ۶۹) و حسب بررسی و کنترل انجام شده، بر اساس صورت‌های مالی سال ۱۳۹۹ و پس از اعمال تعدیلات طبق محاسبات جداول پیوست، به استحضار می‌رساند نسبت توانگری مالی آن شرکت برای سال ۱۴۰۰ معادل ۶۶۳ درصد (سطح یک)، مورد تأیید بیمه مرکزی جمهوری اسلامی ایران است.

محمود حق وردیلو
مدیرکل نظارت مالی

تهران - خیابان نلسون ماندلا - نیش خیابان مریم - شماره ۲ - برج بیمه - کد پستی ۱۹۶۷۷۶۴۱۱۱ - صندوق پستی ۵۵۸۸ - ۱۹۳۹۵

سامانه پاسخگویی: ۲۳۴۲ تلفن: ۲۴۵۵۱۰۰۰ نمابر: ۲۲۰۵۴۰۹۹ E-mail: Secretariat@centinsur.ir

سامانه پیشخوان مکاتبات ارباب رجوع pishkhan.centinsur.ir

گزارش حسابرس مستقل
شرکت بیمه انکایی ایرانیان (سهامی عام)
به انضمام
صورت محاسبات توانگری مالی
سال مالی منتهی به ۳۰ آذر ماه ۱۳۹۹

شرکت بیمه انکایی ایرانیان (سهامی عام)
فهرست مندرجات

شماره صفحه	عنوان
۱	گزارش حسابرس مستقل
۱	- تأیید محاسبات توانگری توسط هیأت مدیره
۲ الی ۷	- محاسبه توانگری مالی شرکت بیمه انکایی ایرانیان طبق آئین نامه شماره ۶۹ شورای عالی بیمه مرکزی



بسمه تعالی

گزارش حسابرس مستقل
نسبت به گزارش تفصیلی محاسبات نسبت توانگری مالی

مقدمه

۱- گزارش تفصیلی محاسبات نسبت توانگری مالی شرکت بیمه اتکایی ایرانیان (سهامی عام) شامل محاسبه سرمایه موجود، سرمایه الزامی و نسبت توانگری مالی برای سال مالی منتهی به تاریخ ۳۰ آذر ماه ۱۳۹۹، از لحاظ رعایت مفاد فصل دوم آئین نامه شماره ۶۹ مصوب شورای عالی بیمه با عنوان "آئین نامه نحوه محاسبات و نظارت بر توانگری مالی موسسه بیمه"، مورد حسابرسی این موسسه قرار گرفته است.

مسئولیت هیات مدیره

۲- مسئولیت تهیه گزارش تفصیلی محاسبات نسبت توانگری مالی شرکت، طبق مفاد فصل دوم آئین نامه شماره ۶۹ مصوب شورای عالی بیمه، با هیات مدیره شرکت است.

مسئولیت حسابرس مستقل

۳- مسئولیت این مؤسسه، اظهار نظر نسبت به رعایت مفاد فصل دوم آئین نامه شماره ۶۹ مصوب شورای عالی بیمه بر اساس "استاندارد حسابرسی ۸۰۰، گزارش حسابرسی در حسابرسی موارد خاص" می باشد.

اظهار نظر

۴- به نظر این موسسه، شرکت بیمه اتکایی ایرانیان (سهامی عام) از تمام جنبه‌های با اهمیت، مفاد فصل دوم آئین نامه یاد شده در بالا را برای سال مالی منتهی به ۳۰ آذر ماه ۱۳۹۹ رعایت کرده است.

موسسه حسابرسی و خدمات مالی و مدیریت

ایران مشهود (حسابداران رسمی)


محمد رضا گلچین بزر

شماره عضویت ۸۰۰۶۷۱

نما جناب

شماره عضویت ۹۰۱۸۲۴

تاریخ: ۲۳ اسفند ماه ۱۳۹۹



شرکت بیمه اتکایی ایرانیان (سهامی عام)

صورت محاسبات توانگری مالی

سال مالی منتهی به ۳۰ آذر ۱۳۹۹

با احترام

به پیوست گزارش تفصیلی محاسبات نسبت توانگری مالی شرکت بیمه اتکایی ایرانیان (سهامی عام) مربوط به سال مالی منتهی به ۳۰ آذر ۱۳۹۹ تقدیم می شود. اجزای تشکیل دهنده به شرح زیر است:

شماره صفحه

۲

۱- نسبت توانگری مالی

۳

۲- سرمایه موجود

۴

۳- محاسبات ریسک بیمه گری

۵

۴- محاسبات ریسک بازار

۶

۵- محاسبات ریسک اعتبار

۷






۶- محاسبات ریسک نقدینگی

نسبت توانگری مالی بر اساس آیین نامه شماره ۶۹ مصوب شورای عالی بیمه تهیه شده و در تاریخ ۱۳۹۹/۱۲/۰۲ به تصویب هیئت مدیره رسیده است.

امضاء

سمت

اعضای هیأت مدیره

	رئیس هیأت مدیره	رسول سعیدی
	مدیر عامل و نایب رئیس هیأت مدیره	سید محمد آسوده
	عضو هیأت مدیره	حجت پوستین چی
	عضو هیأت مدیره	محمد میهن یار
	عضو هیأت مدیره	روح اله رهنما فلاورجانی



شرکت بیمه اتکایی ایرانیان (سهامی عام)

صورت محاسبات توانگری مالی

سال مالی منتهی به ۱۳۹۹/۰۹/۳۰

نسبت مالی توانگری شرکت بر اساس آیین نامه شماره ۶۹ مصوب شورای عالی بیمه محاسبه و به شرح زیر می باشد:

مقدار ریسک (میلیون ریال)	نوع ریسک
۸۰۸,۷۱۳	ریسک صدور بیمه نامه - R1
۱,۱۵۹,۰۹۱	ریسک بازار - R2
۳۱,۰۸۵	ریسک اعتبار - R3
.	ریسک نقدینگی - R4
۱,۴۱۳,۶۷۴	ریسک کل (سرمایه الزامی) - RBC
۷,۹۰۵,۷۴۷	مازاد بیمه گر (سرمایه موجود)
۵۵۹%	نسبت توانگری مالی



شرکت بیمه اتکایی ایرانان (سهامی عام)

صورت محاسبات تو انگری مالی

سال مالی منتهی به ۱۳۹۹/۰۹/۳۰

سرمایه موجود

محاسبه مبلغ سرمایه موجود	
شرح	(مبلغ به میلیون ریال)
سال ۱۳۹۹	۲۴۵,۳۱۶
موجودی نقد	۷,۸۷۳,۵۲۰
سرمایه گذاری های کوتاه مدت	۰
مطالبات از بیمه گزاران و نمایندگان	۵۴۹,۴۷۲
مطالبات از بیمه گران و بیمه گران اتکایی	۶۷۸,۵۷۲
سایر حساب ها و اسناد دریافتی	۲۴۰,۱۵۶
سهم بیمه گران اتکایی از ذخایر فنی	۲۶,۴۱۸
مطالبات بلند مدت	۷۷۴,۹۵۷
سرمایه گذاری های بلندمدت	۱۱۶,۸۰۹
دارایی های ثابت مشهود	۷,۱۹۰
سایر داراییها (غیر از ملزومات و داراییهای نامشهود)	۱۰,۵۱۲,۴۱۰
جمع	
بدهی به بیمه گزاران و نمایندگان	۰
بدهی به بیمه گران و بیمه گران اتکایی	۱۰,۵۹۷
سایر حساب ها و اسناد پرداختی	۴,۶۸۰
مالیات پرداختی	۲۱۶,۳۶۸
سود سهام پرداختی	۱۵,۷۱۲
ذخایر حق بیمه	۵۵۵,۶۷۲
ذخیره خسارت معوق	۱,۵۲۶,۷۳۰
ذخیره ریسک های منقضی نشده	۱۷۰,۴۸۰
سایر ذخایر فنی	۸۱,۳۲۹
حق بیمه سال های آتی	۰
ذخیره مزایای پایان خدمت کارکنان	۲۵,۰۹۵
سایر بدهی ها	۰
جمع	۲,۶۰۶,۶۶۳
مازاد ارزش روز نسبت به ارزش دفتری دارایی های ثابت	۰
سرمایه موجود (دارایی - بدهی + مازاد ارزش روز نسبت به ارزش دفتری دارایی های ثابت)	۷,۹۰۵,۷۴۷
دارایی های جاری: شامل مجموع موجودی نقد، سرمایه گذاری های کوتاه مدت، مطالبات از بیمه گزاران و نمایندگان، مطالبات از بیمه گران و بیمه گران اتکایی، سایر حساب ها و اسناد دریافتی (اسناد دارای حداکثر دو سال سررسید)، سهم بیمه گران اتکایی از ذخایر فنی و سپرده های بانکی و اوراق مشارکت ذیل سرمایه گذاری بلندمدت می باشد.	۹,۷۸۷,۰۳۶
بدهی های جاری: شامل مجموع بدهی به بیمه گزاران و نمایندگان، بدهی به بیمه گران و بیمه گران اتکایی، سایر حساب ها و اسناد پرداختی و ذخیره خسارت معوق می باشد.	۱,۵۴۲,۰۰۷
تفاوت (بدهی جاری منهای دارایی جاری)	(۸,۲۴۵,۰۲۹)



شرکت بیمه انکابی ایرانیان (سهامی عام)


صورت محاسبات توانگری مالی

سال مالی منتهی به ۱۳۹۹/۰۹/۳۰

محاسبات ریسک بیمه گری - R1

(مبلغ به میلیون ریال)

نوع ریسک	رشته بیمه	A																جمع ریسک	
		حق بیمه صادره ۱۳۹۹ سال کل	حق بیمه صادره سال ۱۳۹۹	ذخیره حق بیمه ابتدای سال ۱۳۹۹	ذخیره حق بیمه پایان سال ۱۳۹۹	حق بیمه عاید شده شریب	شریب	خسارت پرداختی سهم کل ۱۳۹۹	خسارت پرداختی سهم انکابی ۱۳۹۹	خسارت پرداختی سهم ۱۳۹۹	خسارت موقوف ابتدای سال ۱۳۹۹	خسارت موقوف ابتدای سال ۱۳۹۹	ذخیره خسارت موقوف شده سهم نگهداری	خسارت واقع شده سهم نگهداری	ضرب	خسارت واقع شده شریب	مركبام که بزرگتر است (A,B)		مجموع ستون (A,B)
بیمه گری	آتش سوزی	۵۹۱,۶۲۹	۳۵,۳۹۰	۹۶,۸۳۸	۱۲۹,۶۸۲	۵۱۳,۳۹۴	۳۰/۲	۱۵۵,۰۲۵	۲۹۹,۶۵۲	۸۸,۵۲۹	۱۸۱,۱۳۳	۴۴۶,۶۵۰	۲۸۷,۳۳۷	۱۲۱,۸۱۰	۸۱/۹	۹۹,۷۴۲	۱۵۵,۰۲۵	۲۴۰,۳۸,۹۴۸,۳۰۴	
		۱۳۳,۶۸۹	۷,۸۷۰	۲۶,۹۲۲	۴۹,۰۹۳	۱۰۳,۶۴۸	۳۷/۱	۱۹,۵۳۵	۲۲,۳۳۵	۳۲۱	۱۹,۲۱۴	۹۳,۰۷۹	۴۴۹,۸۷۳	۳۷۶,۰۰۸	۱۱۲/۲	۴۲۱,۸۸۱	۴۲۱,۸۸۱	۱۷۷,۳۸۳,۵۵۷,۹۱۱	
							۴۹/۶								۱۱۸/۳				
	اتومبیل	بند																	
			ثالث																
	دگی (عمر غیرتدوخته نام)																		
	درمان	۱۸۶,۸۹۱	۷,۷۰۰	۱۲۶	۵۵,۹۳۸	۱۳۱,۰۷۹	۱۰۸/۲	۶۵,۹۹۵	۱۴۱,۸۳۷	۶۵,۹۹۵	۱۰۸/۲	۱۳۱,۰۷۹	۵۵,۹۳۸	۱۲۶	۱۰۷/۱	۱۰۷,۱۲۷	۱۴۱,۸۳۷	۲۰,۱۱۵,۰۳۳,۵۱۶	
	بند کشتی	۱۲۹,۶۹۱	۷,۷۰۰	۱۲۱,۷۹۱	۴,۹۳۵	۱۱۲,۱۷۳	۹۹/۱	۲۷,۶۱۰	۱۱۱,۱۶۳	۲۷,۶۱۰	۹۹/۱	۱۱۲,۱۷۳	۴,۹۳۵	۱۲۱,۷۹۱	۱۱۶/۱	۱۸۷	۱۱۱,۱۶۳	۱۲,۳۵۷,۳۱۱,۰۶۰	
	هواپیما	۲۰,۵۰۴		۲۰,۵۰۴	۶,۷۵۲	۲۰,۸۲۲	۹۹/۲	۶,۴۴۴	۲۰,۶۵۵	۶,۴۴۴	۹۹/۲	۲۰,۸۲۲	۶,۷۵۲	۲۰,۵۰۴	۲۴۹/۵	۲۴,۸۰۰	۲۴,۸۰۰	۶۱۵,۵۲,۸۸۰	
	مهندسی	۱۲۹,۸۱۹	۱۲,۹۸۵	۲۱۶,۸۲۴	۷۵,۲۱۷	۲۰۲,۰۱۰	۹۰/۰۴۱	۶۶,۷۷۴	۸۱,۳۰۸	۶۶,۷۷۴	۸۲۰	۲۰۲,۰۱۰	۷۵,۲۱۷	۲۱۶,۸۲۴	۱۰۴/۸	۱۱۴,۳۷۹	۱۱۴,۳۷۹	۱۳,۰۵۹,۷۲۶,۴۱۰	
	پول	۱,۷۰۵	۵۰	۱,۶۵۵	۳۷۴	۱,۵۳۵	۶۹/۴	۱,۱۵۷	۱,۰۷۲	۱,۱۵۷	۲۴	۱,۱۳۳	۱۳	۱,۳۵۱	۲۵۴/۰	۲,۶۸۶	۲,۶۸۶	۱۳,۵۸۳,۲۰۵	
	مسئولیت	۴۹,۴۶۷	۲۹,۶۶۷	۲۹,۶۶۷	۹,۷۳۵	۲۴,۲۰۸	۳۶/۹	۱۳,۹۰۱	۱۶,۳۱۳	۱۳,۹۰۱	۱۳,۹۰۱	۱۳,۹۰۱	۶,۵۸۴	۱۲,۱۵۹	۵۹/۸	۱۲,۸۴۳	۱۶,۳۱۳	۲۶۶,۱۰۵,۸۷۸	
	سایر	۵۵۷,۳۷۲	۲۱,۱۱۲	۵۳۶,۲۵۸	۱۰۷,۰۳۳	۴۹۲,۷۹۸	۱۱۲/۹	۵۵۶,۳۶۹	۵۵۶,۳۶۹	۵۵۶,۳۶۹	۹۳,۱۱۶	۴۹۲,۷۹۸	۱۰۷,۰۳۳	۵۳۶,۲۵۸	۳۴۱/۴	۱۲۳,۳۰۱	۵۵۶,۳۶۹	۳۰۹,۵۴۶,۳۹۹,۶۳۲	
	حالات طبیعی ناشیه سایر	آتش سوزی	۵۹۱,۶۲۹	۳۵,۳۹۰	۹۶,۸۳۸	۱۲۹,۶۸۲	۵۱۳,۳۹۴	۳۰/۲	۱۵۵,۰۲۵	۲۹۹,۶۵۲	۸۸,۵۲۹	۱۸۱,۱۳۳	۴۴۶,۶۵۰	۲۸۷,۳۳۷	۱۲۱,۸۱۰	۸۷/۵	۹۹,۷۴۲	۱۵۵,۰۲۵	۲۴۰,۳۸,۹۴۸,۳۰۴
			۱۳۳,۶۸۹	۷,۸۷۰	۲۶,۹۲۲	۴۹,۰۹۳	۱۰۳,۶۴۸	۳۷/۱	۱۹,۵۳۵	۲۲,۳۳۵	۳۲۱	۱۹,۲۱۴	۹۳,۰۷۹	۴۴۹,۸۷۳	۳۷۶,۰۰۸	۱۱۲/۲	۴۲۱,۸۸۱	۴۲۱,۸۸۱	۱۷۷,۳۸۳,۵۵۷,۹۱۱
							۴۹/۶								۱۱۸/۳				
مهندسی	بند																		
		ثالث																	
		دگی																	
جمع ریسک																	۶۵۴,۰۱۶,۵۶۸,۲۰۰		
کل ریسک بیمه گری (R1) - جلد جمع ریسک																	۸۰۸,۷۱۳		



ریسک بیمه گری : طبق این نامه شماره ۶۹ محاسبات توانگری مالی شامل ریسک هایی می باشد که موسسات بیمه به دلیل صدور بیمه نامه و قبولی های انکابی با آن مواجه هستند.

شرکت بیمه انکایی ایرانیان (سهامی عام)

صورت محاسبات توانگری مالی

سال مالی منتهی به ۱۳۹۹/۰۹/۳۰

محاسبات ریسک اعتبار - R۳

(مبالغ به میلیون ریال)

مجدور ۳	حاصل ۱#۲ ۳	ضریب ریسک ۲	مبلغ ریسک نما ۱	ریسک نما	نوع مطالبات	ریسک اعتبار
۰	۰	۰/۴			مطالبات از خارج از کشور	حق بیمه انکایی اختیاری
۹۶۶,۲۸۳,۸۱۵	۳۱,۰۸۵	۲/۶	۱,۱۹۵,۵۸۱		مطالبات از داخل کشور	ارزش مطالبات از داخل
۹۶۶,۲۸۳,۸۱۵	جمع ریسک انواع اعتبار					
۳۱,۰۸۵	کل ریسک اعتبار (R۳) = جذر جمع ریسک انواع اعتبار					

ریسک اعتبار: طبق آیین نامه شماره ۶۹ محاسبات توانگری مالی، ریسک هایی می باشند که موسسات بیمه به دلیل احتمال عدم انجام تعهدات مالی طرف های معامله خود با آن مواجه هستند.



شرکت بیمه اتکایی ایرانیان (سهامی عام)

صورت محاسبات توانگری مالی

سال مالی منتهی به ۱۳۹۹/۰۹/۳۰

محاسبات ریسک بازار - R2

(مبالغ به میلیون ریال)

نوع ریسک	نوع دارایی	ریسک نما	مبلغ ریسک نما ۱	ضریب ریسک ۲	حاصل ۱*۲ ۳	مجدور ۳
ریسک بازار	سهام	ارزش پرتفوی سهام (بهای تمام شده با کسر ذخیره کاهش ارزش)	۳,۷۳۸,۸۹۴	۳۱/۰	۱,۱۵۹,۰۵۷	۱,۳۴۳,۴۱۳,۴۵۳,۷۸۵
	املاک و مستغلات	ارزش کل املاک و مستغلات	۸۳,۰۱۱	۱۰/۷	۸,۸۸۲	۷۸,۸۹۳,۰۶۸
جمع ریسک انواع دارایی‌ها						
						۱,۳۴۳,۴۹۲,۳۴۶,۸۵۲
کل ریسک بازار (R2) = جذر جمع مجدور ریسک انواع دارایی‌ها						۱,۱۵۹,۰۹۱

ریسک بازار: طبق آیین نامه شماره ۶۹ محاسبات توانگری مالی، شامل ریسکهایی می باشند که موسسات بیمه به دلیل نوسان قیمت در بازار با آن مواجه هستند.



شرکت بیمه اتکایی ایرانیان (سهامی عام)

صورت محاسبات توانگری مالی

سال مالی منتهی به ۱۳۹۹/۰۹/۳۰

محاسبات ریسک نقدینگی - R۴

(مبالغ به میلیون ریال)

۳	۲	۱		نوع ریسک
حاصل ۱*۲	ضریب ریسک	مبلغ ریسک نما	ریسک نما	
۰	۴۴	۰	(دارائی جاری - بدهی جاری) Max(۰)	کل ریسک نقدینگی (R۴)

ریسک نقدینگی : طبق آیین نامه شماره ۶۹ محاسبات توانگری مالی ، شامل ریسک هایی می باشد که موسسات بیمه به دلیل عدم کفایت دارایی های جاری جهت ایفای تعهداتشان با آن مواجه هستند .

