

شرکت بیمه اتکایی ایرانیان (سهامی عام)

اطلاعات مالی آتی

برای سال مالی منتهی به ۱۳۹۷/۰۹/۳۰






با احترام

به پیوست اطلاعات مالی آتی شرکت بیمه اتکایی ایرانیان (سهامی عام) مربوط به سال مالی منتهی به ۳۰ آذر ماه ۱۳۹۷ تقدیم می شود. اجزای تشکیل دهنده اطلاعات مالی آتی به شرح زیر است:

شماره صفحه

۲	۱- صورت سود و زیان پیش بینی شده
۴-۳	۲- خلاصه اهم رویه های حسابداری
۲۲-۵	۵- یادداشت های توضیحی اطلاعات مالی آتی
۲۳-۲۵	۶- مفروضات مربوط به اطلاعات مالی آتی

اطلاعات مالی آتی شرکت در تاریخ ۱۳۹۶/۰۸/۲۳ به تصویب هیئت مدیره رسیده است.

امضاء	سمت	اعضای هیئت مدیره
	رئیس هیئت مدیره	شرکت بانک سرمایه (به نمایندگی رسول سعدی)
	مدیر عامل و نایب رئیس هیئت مدیره	سید محمد آسوده
	عضو هیئت مدیره	محمد میهن یار
	عضو هیئت مدیره	حجت پوستین چی
	عضو هیئت مدیره	شرکت ارزش آفرینان پاسارگاد (به نمایندگی مجتبی کباری)

شرکت بیمه اتکایی ایرانیان (سهامی عام)

اطلاعات مالی آتی

سال مالی منتهی به ۱۳۹۷/۰۹/۳۰

۱۳۹۶/۰۹/۳۰	۱۳۹۷/۰۹/۳۰	یادداشت	شرح
پیش بینی میلیون ریال	پیش بینی میلیون ریال		
۶۰۸,۲۵۶	۶۷۰,۰۰۰	۱	حق بیمه اتکایی قبولی
(۲۰,۹۶۸)	(۲۳,۱۵۰)	۲	کاهش (افزایش) ذخایر حق بیمه
۵۸۷,۲۸۸	۶۴۶,۸۵۰		درآمد حق بیمه
۴۵,۰۰۰	۴۸,۰۰۰	۳-۱	حق بیمه اتکایی واگذاری
(۷,۸۰۰)	(۵,۲۰۰)	۲	کاهش (افزایش) ذخیره حق بیمه اتکایی واگذاری
(۳۷,۲۰۰)	(۴۲,۸۰۰)		هزینه حق بیمه اتکایی واگذاری
۵۵۰,۰۸۸	۶۰۴,۰۵۰		درآمد حق بیمه سهم نگهداری
۲۷۵,۰۰۰	۲۹۵,۰۰۰	۴	خسارت پرداختی
۴۶,۰۰۰	۷۳,۵۰۰	۴-۱	افزایش (کاهش) ذخیره خسارت معوق
(۳۲۱,۰۰۰)	(۳۶۸,۵۰۰)	۴-۳	هزینه خسارت
۳۹,۰۰۰	۴۷,۰۰۰	۵	خسارت دریافتی از بیمه گران اتکایی
۳۲,۰۰۰	۴۲,۰۰۰	۵-۱	افزایش (کاهش) ذخیره خسارت معوق بیمه گران اتکایی
۷۱,۰۰۰	۸۹,۰۰۰		خسارت سهم بیمه گران اتکایی
(۲۵۰,۰۰۰)	(۲۷۹,۵۰۰)		هزینه خسارت سهم نگهداری
۱۷۰,۵۰۰	۱۸۰,۹۰۰	۶	هزینه کارمزد و کارمزد منافع
۱۱,۰۰۰	۱۳,۵۰۰	۷	درآمد کارمزد و کارمزد منافع اتکایی
(۱۵۹,۵۰۰)	(۱۶۷,۴۰۰)		هزینه کارمزد و کارمزد منافع سهم نگهداری
(۱۷,۵۰۰)	(۱۸,۷۰۰)	۸	(افزایش) کاهش سایر ذخایر فنی
۴,۵۰۰	۸,۲۰۰	۹	سایر هزینه ها و درآمدهای بیمه ای
(۱۳,۰۰۰)	(۱۰,۵۰۰)		خالص سایر هزینه ها و درآمدهای بیمه ای
۶۷,۵۰۰	۶۸,۰۰۰	۱۰	درآمد سرمایه گذاری از محل ذخایر فنی
۱۹۵,۰۸۸	۲۱۴,۶۵۰		سود ناخالص فعالیت بیمه ای
۳۶۲,۵۰۰	۳۶۲,۰۰۰	۱۰	درآمد سرمایه گذاری از محل سایر منابع
۶۷,۰۰۰	۷۸,۰۰۰	۱۱	هزینه های اداری و عمومی
۴۹۰,۵۸۸	۴۹۸,۶۵۰		سود عملیاتی
۶۵,۰۰۰	۶۰,۰۰۰	۱۲	سایر درآمدها و هزینه های غیر بیمه ای
۵۵۵,۵۸۸	۵۵۸,۶۵۰		سود خالص قبل از کسر مالیات
۲۷,۹۶۹	۲۸,۶۵۸	۱۳	مالیات
۵۲۷,۶۱۹	۵۲۹,۹۹۲		سود خالص دوره
۲,۵۰۰,۰۰۰	۲,۵۰۰,۰۰۰	۱۴	سرمایه
۲۱۱/۰.۵	۲۱۲		سود خالص هر سهم (ریال)

• خلاصه اهم رویه های حسابداری

۱-۱- شناسایی درآمد حق بیمه

حق بیمه های اتکایی قبولی اختیاری و قراردادی، براساس صورتحسابهای دریافتی از شرکتهای واگذارنده و از تاریخ شروع بیمه نامه تا پایان اعتبار و با توجه به تاریخ پوشش اتکایی بحساب درآمد حق بیمه های قبولی منظور شده است، در پایان سال مالی پس از کسر ذخایر فنی طبق آیین نامه شماره ۵۸ مصوب شورایعالی بیمه و استاندارد حسابداری شماره ۲۸، به عنوان درآمد حق بیمه شناسایی می شود.

۱-۲- حق بیمه سال های آتی

در بیمه نامه های اتکایی بلند مدت (بیش از یکسال)، حق بیمه سال های دوم و بعد از آن تحت عنوان حق بیمه سالهای آتی به درآمد سال مربوطه منتقل می شود. در بیمه نامه های مهندسی اگر مدت اعتبار بیمه نامه بیش از یکسال باشد، برای احتساب حق بیمه سال های آتی، طبق ضوابط آیین نامه شماره ۵۸ مصوب شورایعالی بیمه از روش مجموع ارقام سنوات استفاده شده است.

در صورتیکه این نوع بیمه نامه ها، شامل دوره نگهداری باشد، حق بیمه دوره نگهداری برای هر سال معادل ۵٪ حق بیمه مربوطه محاسبه، و مابقی حق بیمه به روش مجموع ارقام سنوات طبق مصوبه مذکور ملاک محاسبه و تسهیم قرار می گیرد.

۱-۳- ذخایر فنی

ذخایر فنی بیمه های اتکایی قبولی با توجه به ماده ۱۵ آیین نامه شماره ۵۸ مصوب شورایعالی با رعایت قواعد مقرر در آیین نامه مزبور و بر حسب شرایط قراردادها و توافق های اتکایی محاسبه می شود. بر اساس مصوبه شورایعالی بیمه در تاریخ ۱۳۸۹/۱۰/۰۱ اصلاحیه ای در آیین نامه مذکور صورت گرفت که بر اساس آن هزینه تحصیل در محاسبات ذخایر، در عملیات اتکایی قبولی از ۱۵٪ به ۲۰٪ افزایش یافت.

۱-۴- شناسایی درآمد کارمزد و مشارکت در منافع

درآمد کارمزد طبق شرایط توافقی قراردادهای واگذاری اتکایی و همزمان با پوشش اتکایی و در قالب صورتحسابهای مربوطه محاسبه و منظور می شود. همچنین درآمد مشارکت در منافع حاصل از بیمه های اتکایی در زمان مشخص شدن نتایج عملیات اتکایی به عنوان درآمد شناسایی می شود.

۱-۵- شناسایی هزینه خسارت

هزینه خسارت سهم شرکت براساس صورتحساب ها و گزارش های دریافتی از بیمه گران واگذارنده و با توجه به زمان تحقق خسارت در حساب ها منظور می شود. همچنین به موجب مصوبات شورایعالی بیمه و نیز مفاد استاندارد حسابداری شماره ۲۸، بابت خسارت واقع شده ای که پرداخت نشده است و خسارت واقع شده ای که گزارش نشده است، ذخیره مورد نیاز

برآورد و شناسایی می شود. در صورت لزوم، بابت بدهی خسارت معوق بر اساس اطلاعاتی که پس از شناخت اولیه بدست می آید، تعدیل صورت می گیرد و اثرات ناشی از این تعدیل در صورت سود (زیان) دوره منظور می شود

۱-۶- مخارج تحصیل

مخارج تحصیل نظیر کارمزد پرداختی به بیمه گران واگذارنده، همزمان با قراردادهای اتکایی، طبق شرایط توافقی و در قالب صورت حسابهای مربوطه محاسبه و در طی دوره پوشش اتکایی، بعنوان هزینه دوره شناسایی می شود.

۱-۷- سرمایه گذاری ها

سرمایه گذاری های بلند مدت به بهای تمام شده پس از کسر هرگونه کاهش ارزش انباشته ارزشیابی می شود. چنانچه شرکت در واحد سرمایه پذیر از نفوذ قابل ملاحظه برخوردار باشد سرمایه گذاری به روش ارزش ویژه ارزیابی و سهم شرکت از نتایج عملکرد واحد سرمایه پذیر در صورت سود و زیان شناسایی می شود.

آن گروه از سرمایه گذاری های سریع معامله در بازار که به عنوان دارایی جاری طبقه بندی شده به اقل بهای تمام شده یا خالص ارزش فروش مجموع سرمایه گذاری ها و سایر سرمایه گذاری های جاری به اقل بهای تمام شده و خالص فروش هر یک از سرمایه گذاری ها ارزشیابی می شود

درآمد حاصل از سرمایه گذاری ها در سهام در زمان تصویب سود توسط مجمع عمومی صاحبان سهام شرکت های سرمایه پذیر (تا تاریخ ترازنامه) شناسایی می شود.

۱-۸- دارایی های ثابت مشهود

۱-۸-۱- دارایی های ثابت مشهود به بهای تمام شده در حسابها ثبت می شود. مخارج بهسازی و تعمیرات اساسی که باعث افزایش قابل ملاحظه در ظرفیت یا عمر مفید دارایی های ثابت یا بهبود اساسی در کیفیت بازدهی آنها می گردد، به عنوان مخارج سرمایه ای محسوب و طی عمر مفید باقی مانده دارایی های مربوط مستهلک می شود. هزینه های نگهداری و تعمیرات جزئی هنگام وقوع به عنوان هزینه های جاری تلقی و به سود و زیان دوره منظور می گردد.

۱-۸-۲- استهلاک دارایی های ثابت مشهود با توجه به عمر مفید برآوردی دارایی های مربوط و با در نظر گرفتن آیین نامه استهلاکات موضوع ماده ۱۵۱ قانون مالیات های مستقیم، مصوب اسفند ماه ۱۳۶۶ و اصلاحیه های بعدی آن محاسبه می شود.

۱-۹- تسعیر ارز

اقدام پولی ارزی با نرخ رسمی ارز (نرخ مبادله ای) در تاریخ ترازنامه و اقلام غیر پولی که به بهای تمام شده تاریخی بر حسب ارز ثبت شده است، با نرخ رسمی ارز در تاریخ انجام معامله (نرخ مبادله ای)، تسعیر می شود. تفاوت های ناشی از تسویه یا تسعیر اقلام ارزی به عنوان درآمد یا هزینه دوره وقوع شناسایی می شود.

۱-۱۰- ذخیره مزایای پایان خدمت کارکنان

ذخیره مزایای پایان خدمت کارکنان بر اساس یکماه آخرین حقوق و مزایای مستمر برای هر سال خدمت آنان محاسبه و در حسابها منظور می شود.

شرکت بیمه اتکایی ایرانیان (سهامی عام)

اطلاعات مالی آتی سال مالی منتهی به ۱۳۹۷/۰۹/۳۰

میلیون ریال

۱- حق بیمه اتکایی قبولی

۱۳۹۶/۰۹/۳۰	۱۳۹۷/۰۹/۳۰	شرح
پیش بینی	پیش بینی	
۶۰۸,۲۵۶	۶۷۰,۰۰۰	حق بیمه اتکایی قبولی

میلیون ریال

۱-۱ حق بیمه اتکایی قبولی شامل رشته های زیر می باشد:

۱۳۹۶/۰۹/۳۰	۱۳۹۷/۰۹/۳۰	شرح
پیش بینی	پیش بینی	
۲۵۳,۶۰۰	۲۷۹,۴۰۰	آتش سوزی
۵۰,۸۱۰	۵۵,۹۷۰	باربری
۱۲,۳۵۰	۱۳,۶۰۰	تمام خطر اموال
۲۰,۹۱۰	۲۳,۰۰۰	بدنه کشتی
۱,۳۴۵	۱,۴۸۰	بدنه کشتی و باربری
۴,۷۹۰	۵,۲۸۰	هواپیما
۷۳,۷۰۰	۸۲,۰۰۰	مهندسی
۱۶۹,۳۸۰	۱۸۷,۰۰۰	نفت و انرژی
۱۴,۲۱۰	۱۵,۶۰۰	مسئولیت
۷,۱۶۱	۶,۶۷۰	سایر رشته ها
۶۰۸,۲۵۶	۶۷۰,۰۰۰	جمع

پرتفوی حق بیمه اتکایی برای سال مالی منتهی به ۱۳۹۶/۰۹/۳۰ بر اساس عملکرد واقعی نه ماهه منتهی به ۱۳۹۶/۰۶/۳۱ بازنگری شده و برای سال مالی منتهی به ۱۳۹۷/۰۹/۳۰ با توجه شرایط بازار صنعت بیمه، با ۱۰٪ افزایش به نسبت سال قبل برآورد شده است.

شرکت بیمه اتکایی ایرانیان (سهامی عام)

اطلاعات مالی آتی سال مالی منتهی به ۱۳۹۷/۰۹/۳۰

میلیون ریال

۲- ذخایر حق بیمه کل

۱۳۹۶/۰۹/۳۰		۱۳۹۷/۰۹/۳۰		شرح
پیش بینی	(افزایش) کاهش	پیش بینی	(افزایش) کاهش	
۱۷۳,۸۹۹	(۱۸,۷۱۸)	۱۹۶,۰۴۹	(۲۲,۱۵۰)	ذخیره حق بیمه عاید نشده
۲۰,۴۶۴	(۲,۲۵۰)	۲۱,۴۶۴	(۱,۰۰۰)	ذخیره برگشت حق بیمه
۱۹۴,۳۶۳	(۲۰,۹۶۸)	۲۱۷,۵۱۳	(۲۳,۱۵۰)	جمع کل

میلیون ریال

ذخایر حق بیمه سهم اتکایی

۱۳۹۶/۰۹/۳۰		۱۳۹۷/۰۹/۳۰		شرح
پیش بینی	(افزایش) کاهش	پیش بینی	(افزایش) کاهش	
۱۹,۴۴۸	(۷,۸۰۰)	۲۴,۶۴۸	(۵,۲۰۰)	ذخیره حق بیمه سهم اتکایی

میلیون ریال

ذخایر حق بیمه سهم نگهداری

۱۳۹۶/۰۹/۳۰		۱۳۹۷/۰۹/۳۰		شرح
پیش بینی	(افزایش) کاهش	پیش بینی	(افزایش) کاهش	
۱۵۴,۴۵۱	(۱۰,۹۱۸)	۱۷۱,۴۰۱	(۱۶,۹۵۰)	ذخیره حق بیمه عاید نشده
۲۰,۴۶۴	(۲,۲۵۰)	۲۱,۴۶۴	(۱,۰۰۰)	ذخیره برگشت حق بیمه
۱۷۴,۹۱۵	(۱۳,۱۶۸)	۱۹۲,۸۶۵	(۱۷,۹۵۰)	جمع کل

شرکت بیمه اتکایی ایرانیان (سهامی عام)

اطلاعات مالی آتی سال مالی منتهی به ۱۳۹۷/۰۹/۳۰

میلیون ریال

۲-۱- ذخیره حق بیمه عاید نشده شامل رشته های زیر می باشد :

۱۳۹۶/۰۹/۳۰		۱۳۹۷/۰۹/۳۰		رشته های بیمه ای
پیش بینی		پیش بینی		
سهم بیمه گران	کل	سهم بیمه گران	کل	
۸۰۷۳۰	۷۶۰۹۸۰	۱۱۰۰۵۰	۸۱۰۷۴۰	آتش سوزی
۱۰۰۱۶۵	۱۲۰۲۱۱	۱۰۵۰۰	۱۶۰۴۵۵	باربری
-	۶۰۳۴۲	-	۴۰۵۸۰	مسئولیت
۱۰۰۲۰	۴۰۷۱۶	۱۰۲۷۰	۶۰۷۴۰	بدنه کشتی
-	۱۰۰۱۸۶	-	۴۳۰	بدنه کشتی و باربری
-	۳۰۵۷۰	-	۱۰۵۴۰	هواپیما
۱۰۸۸۰	۱۷۰۲۱۰	۲۰۴۰۰	۲۳۰۷۵۰	مهندسی
۶۰۱۷۵	۳۸۰۲۱۰	۸۰۰۰۰	۵۴۰۵۹۰	نفت و انرژی
۴۷۸	۱۳۰۴۷۴	۴۲۸	۶۰۲۲۴	سایر رشته ها
۱۹۰۴۴۸	۱۷۳۰۸۹۹	۲۴۰۶۴۸	۱۹۶۰۰۴۹	جمع

میلیون ریال

۲-۲- ذخیره برگشت حق بیمه شامل رشته های زیر می باشد :

۱۳۹۶/۰۹/۳۰		۱۳۹۷/۰۹/۳۰		رشته های بیمه ای
پیش بینی		پیش بینی		
۱۲۰۶۷۰	۱۴۰۶۱۰	۱۴۰۶۱۰	۱۴۰۶۱۰	
۱۰۵۵۰	۱۰۶۰۰	۱۰۶۰۰	۱۰۶۰۰	باربری
۶۳۰	۱۰۴۸۰	۱۰۴۸۰	۱۰۴۸۰	بدنه کشتی
۱۰۳۰۰	۳۲۵	۳۲۵	۳۲۵	هواپیما
۱۰۱۲۰	۱۰۸۲۰	۱۰۸۲۰	۱۰۸۲۰	مهندسی
۲۰۵۸۰	۱۰۳۷۰	۱۰۳۷۰	۱۰۳۷۰	نفت و انرژی
۶۱۴	۲۵۹	۲۵۹	۲۵۹	سایر رشته ها
۲۰۰۴۶۴	۲۱۰۴۶۴	۲۱۰۴۶۴	۲۱۰۴۶۴	جمع

شرکت بیمه اتکایی ایرانیان (سهامی عام)

اطلاعات مالی آتی سال مالی منتهی به ۱۳۹۷/۰۹/۳۰

میلیون ریال

۳- حق بیمه اتکایی واگذاری

	۱۳۹۶/۰۹/۳۰	۱۳۹۷/۰۹/۳۰	
	پیش بینی	پیش بینی	شرح
	۴۵,۰۰۰	۴۸,۰۰۰	حق بیمه اتکایی واگذاری
	(۷,۸۰۰)	(۵,۲۰۰)	کاهش (افزایش) ذخیره دوره
	۳۷,۲۰۰	۴۲,۸۰۰	هزینه حق بیمه اتکایی واگذاری

میلیون ریال

۳-۱- حق بیمه سهم بیمه گران اتکایی شامل رشته های زیر می باشد:

	۱۳۹۶/۰۹/۳۰	۱۳۹۷/۰۹/۳۰	
	پیش بینی	پیش بینی	رشته های بیمه ای
	۱۹,۵۰۰	۲۰,۸۰۰	آتش سوزی
	۲,۱۰۰	۲,۲۰۰	باربری
	۲,۲۰۰	۲,۳۵۰	بدنه کشتی
	۴,۲۰۰	۴,۵۰۰	مهندسی
	۱۴,۵۰۰	۱۵,۵۰۰	نفت و انرژی
	۲,۵۰۰	۲,۶۵۰	سایر رشته ها
	۴۵,۰۰۰	۴۸,۰۰۰	جمع

شرکت بیمه اتکایی ایرانیان (سهامی عام)

اطلاعات مالی آتی سال مالی منتهی به ۱۳۹۷/۰۹/۳۰

میلیون ریال

۴- خسارت پرداختی به شرح زیر می باشد

	۱۳۹۷/۰۹/۳۰	۱۳۹۶/۰۹/۳۰
رشته های بیمه ای	پیش بینی	پیش بینی
آتش سوزی	۶۹,۸۰۰	۶۵,۰۶۰
باربری	۴,۹۰۰	۴,۶۵۰
بدنه کشتی و باربری	۲۶,۷۰۰	۲۴,۹۰۰
هواپیما	۳۲,۰۰۰	۳۴,۵۷۰
مهندسی	۹,۷۰۰	۹,۱۲۰
نفت و انرژی	۱۴۰,۰۰۰	۱۳۰,۷۰۰
سایر رشته ها	۱۱,۹۰۰	۶,۰۰۰
جمع	۲۹۵,۰۰۰	۲۷۵,۰۰۰

میلیون ریال

۴-۱- ذخیره خسارت معوق

	۱۳۹۷/۰۹/۳۰		۱۳۹۶/۰۹/۳۰		
شرح	پیش بینی	افزایش (کاهش)	پیش بینی	افزایش (کاهش)	
ذخیره خسارت معوق	۵۲۹,۸۱۶	۷۳,۵۰۰	۴۵۶,۳۱۶	۴۶,۰۰۰	
ذخیره خسارت سهم اتکایی	۱۱۵,۸۷۴	۴۲,۰۰۰	۷۳,۸۷۴	۳۲,۰۰۰	
ذخیره خسارت سهم نگهداری	۴۱۳,۹۴۲	۳۱,۵۰۰	۳۸۲,۴۴۲	۱۴,۰۰۰	

میلیون ریال

۴-۲- ذخیره خسارت معوق و ریسکهای منقضی نشده :

	۱۳۹۷/۰۹/۳۰			۱۳۹۶/۰۹/۳۰			
شرح	سهم نگهداری	سهم اتکایی	کل	سهم نگهداری	سهم اتکایی	کل	
ذخیره خسارت معوق	۴۰۵,۴۴۲	۱۱۵,۸۷۴	۵۲۱,۳۱۶	۳۷۵,۲۴۲	۷۳,۸۷۴	۴۴۹,۱۱۶	
ذخیره ریسکهای منقضی نشده	۸,۵۰۰	-	۸,۵۰۰	۷,۲۰۰	-	۷,۲۰۰	
جمع	۴۱۳,۹۴۲	۱۱۵,۸۷۴	۵۲۹,۸۱۶	۳۸۲,۴۴۲	۷۳,۸۷۴	۴۵۶,۳۱۶	

شرکت بیمه اتکایی ایرانیان (سهامی عام)

اطلاعات مالی آتی سال مالی منتهی به ۱۳۹۷/۰۹/۳۰

میلیون ریال

۴-۲-۱- ذخیره خسارت معوق شامل رشته های زیر می باشد :

۱۳۹۶/۰۹/۳۰		۱۳۹۷/۰۹/۳۰		رشته های بیمه ای
پیش بینی		پیش بینی		
سهم بیمه گران	کل	سهم بیمه گران	کل	
۲۰,۵۵۰	۶۴,۸۰۰	۶۹,۸۰۰	۲۳۸,۷۵۰	آتش سوزی
۶,۵۴۰	۱۷,۵۳۰	۷۳۰	۴۷,۷۵۰	باربری
۱۰	۱۲۳,۷۸۰	-	۹۴,۴۸۰	بدنه کشتی و باربری
-	۲۱,۸۵۰	-	۹,۵۵۰	هواپیما
۱۳,۳۴۰	۶۷,۶۳۰	۲,۱۳۰	۴۷,۵۶۰	مهندسی
۳۳,۴۳۴	۱۳۳,۵۰۰	۳۲,۰۰۰	۷۸,۷۴۰	نفت و انرژی
-	۲۰,۰۲۶	۱۱,۲۱۴	۴,۴۸۶	سایر رشته ها
۷۳,۸۷۴	۴۴۹,۱۱۶	۱۱۵,۸۷۴	۵۲۱,۳۱۶	جمع

میلیون ریال

۴-۲-۲- ذخیره ریسکهای منقضی نشده شامل رشته های زیر می باشد :

۱۳۹۶/۰۹/۳۰		۱۳۹۷/۰۹/۳۰		رشته های بیمه ای
پیش بینی		پیش بینی		
۶,۰۰۰		۵,۰۰۰		بدنه کشتی
۱,۲۰۰		۳,۵۰۰		هواپیما
۷,۲۰۰		۸,۵۰۰		جمع

میلیون ریال

۴-۳- هزینه خسارت

۱۳۹۶/۰۹/۳۰		۱۳۹۷/۰۹/۳۰		شرح
پیش بینی		پیش بینی		
۲۷۵,۰۰۰		۲۹۵,۰۰۰		خسارت پرداختی
۴۶,۰۰۰		۷۳,۵۰۰		افزایش (کاهش) ذخیره خسارت معوق
۳۲۱,۰۰۰		۳۶۸,۵۰۰		هزینه خسارت

شرکت بیمه اتکایی ایرانیان (سهامی عام)

اطلاعات مالی آتی سال مالی منتهی به ۱۳۹۷/۰۹/۳۰

میلیون ریال

۵- خسارت دریافتی از بیمه گران اتکایی به شرح زیر می باشد :

۱۳۹۶/۰۹/۳۰	۱۳۹۷/۰۹/۳۰	رشته های بیمه ای
پیش بینی	پیش بینی	
۳۶۵	۲۵,۰۰۰	آتش سوزی
۲۳۵	۳,۰۰۰	باربری
۱,۱۰۰	۷,۰۰۰	مهندسی
۳۷,۳۰۰	۱۲,۰۰۰	نفت و انرژی
۳۹,۰۰۰	۴۷,۰۰۰	جمع

افزایش در خسارت دریافتی رشته نفت و انرژی در سال ۱۳۹۶ مربوط به دریافت بالغ بر ۳۷,۲۱۹ میلیون ریال از بیمه گران اتکایی بابت خسارت پتروشیمی بوعلی سینا بوده است .

با توجه به چند مورد خسارت تحقق یافته در رشته آتش سوزی و پوشش اتکایی خسارت های مذکور ، افزایش خسارت دریافتی رشته آتش سوزی در سال مالی آتی بدین منظور پیش بینی شده است .

میلیون ریال

۵-۱- خسارت سهم بیمه گران اتکایی

۱۳۹۶/۰۹/۳۰	۱۳۹۷/۰۹/۳۰	شرح
پیش بینی	پیش بینی	
۳۹,۰۰۰	۴۷,۰۰۰	خسارت دریافتی از بیمه گران اتکایی
۳۲,۰۰۰	۴۲,۰۰۰	افزایش (کاهش) ذخیره خسارت بیمه گران اتکایی
۷۱,۰۰۰	۸۹,۰۰۰	خسارت سهم بیمه گران اتکایی

شرکت بیمه اتکایی ایرانیان (سهامی عام)

اطلاعات مالی آتی سال مالی منتهی به ۱۳۹۷/۰۹/۳۰

میلیون ریال

۶- هزینه کارمزد و کارمزد منافع به شرح زیر می باشد :

۱۳۹۶/۰۹/۳۰	۱۳۹۷/۰۹/۳۰	رشته های بیمه ای
پیش بینی	پیش بینی	
۸۹,۵۴۰	۹۵,۰۰۰	آتش سوزی
۱۷,۴۵۰	۱۸,۵۰۰	باربری
۳,۴۷۰	۳,۶۸۰	بدنه کشتی
۱۹۵	۹۵۰	هوایما
۲۲,۴۴۰	۲۳,۸۰۰	مهندسی
۲۴,۷۰۰	۲۶,۱۸۰	نفت و انرژی
۲,۸۰۰	۲,۹۹۰	تمام خطر اموال
۹,۲۰۵	۹,۸۰۰	سایر رشته ها
۱۷۰,۵۰۰	۱۸۰,۹۰۰	جمع

میلیون ریال

۷- درآمد کارمزد و کارمزد منافع اتکایی به شرح زیر می باشد :

۱۳۹۶/۰۹/۳۰	۱۳۹۷/۰۹/۳۰	رشته های بیمه ای
پیش بینی	پیش بینی	
۵۰۰	۵,۰۱۰	آتش سوزی
۴,۱۰۰	۲,۸۰۰	باربری
-	۲۰	بدنه کشتی
۳۰۰	۳۷۰	مهندسی
۲۰۰	۴,۵۰۰	نفت و انرژی
۵,۹۰۰	۸۰۰	سایر رشته ها
۱۱,۰۰۰	۱۳,۵۰۰	جمع

شرکت بیمه اتکایی ایرانیان (سهامی عام)

اطلاعات مالی آتی سال مالی منتهی به ۱۳۹۷/۰۹/۳۰

میلیون ریال

۸- سایر ذخایر فنی

۱۳۹۶/۰۹/۳۰	۱۳۹۷/۰۹/۳۰	۱۳۹۶/۰۹/۳۰	۱۳۹۷/۰۹/۳۰	شرح
(افزایش) کاهش	(افزایش) کاهش	پیش بینی	پیش بینی	
(۱۷,۵۰۰)	(۱۸,۷۰۰)	۷۵,۸۷۵	۹۴,۵۷۵	ذخیره فنی تکمیلی و خطرات طبیعی
-	-	۵,۰۰۰	۵,۰۰۰	ذخیره مشارکت در منافع
(۱۷,۵۰۰)	(۱۸,۷۰۰)	۸۰,۸۷۵	۹۹,۵۷۵	جمع

میلیون ریال

۸-۱- سایر ذخایر فنی شامل رشته های زیر می باشد :

۱۳۹۶/۰۹/۳۰				۱۳۹۷/۰۹/۳۰				رشته های بیمه ای
پیش بینی				پیش بینی				
(افزایش) کاهش	جمع کل	مشارکت در منافع	ذخیره فنی تکمیلی	(افزایش) کاهش	جمع کل	مشارکت در منافع	ذخیره فنی تکمیلی	
(۵,۶۸۰)	۲۷,۱۹۰	۲,۵۰۰	۲۴,۶۹۰	(۷,۶۹۰)	۳۴,۸۸۰	۱,۵۰۰	۳۳,۳۸۰	آتش سوزی
(۱,۴۰۰)	۶,۹۸۰	۹۰۰	۶,۰۸۰	(۱,۵۸۰)	۸,۵۶۰	۷۵۰	۷,۸۱۰	باربری
(۲۸۵)	۱,۲۲۵	-	۱,۲۲۵	(۴۷۰)	۱,۶۹۵	-	۱,۶۹۵	مسئولیت
(۷۰۰)	۳,۰۳۰	-	۳,۰۳۰	(۶۲۰)	۳,۶۵۰	-	۳,۶۵۰	بدنه کشتی
(۲۲۰)	۹۶۵	-	۹۶۵	(۴۵)	۱,۰۱۰	-	۱,۰۱۰	بدنه کشتی و باربری
(۹۴۰)	۴,۱۰۵	۴۰	۴,۰۶۵	(۱۶۰)	۴,۲۶۵	۱۲۰	۴,۱۴۵	هواپیما
(۱,۷۴۵)	۸,۳۶۵	۸۰۰	۷,۵۶۵	(۲,۲۸۰)	۱۰,۶۴۵	۱,۲۳۰	۹,۴۱۵	مهندسی
(۵,۱۴۰)	۲۲,۵۳۰	۲۵۰	۲۲,۲۸۰	(۵,۲۶۰)	۲۷,۷۹۰	۸۵۰	۲۶,۹۴۰	نفت و انرژی
(۱,۳۹۰)	۶,۴۸۵	۵۱۰	۵,۹۷۵	(۵۹۵)	۷,۰۸۰	۵۵۰	۶,۵۳۰	سایر رشته ها
(۱۷,۵۰۰)	۸۰,۸۷۵	۵,۰۰۰	۷۵,۸۷۵	(۱۸,۷۰۰)	۹۹,۵۷۵	۵,۰۰۰	۹۴,۵۷۵	جمع

میلیون ریال

۹- سایر درآمدها و هزینه های بیمه ای به شرح زیر می باشد :

۱۳۹۶/۰۹/۳۰	۱۳۹۷/۰۹/۳۰	شرح
پیش بینی	پیش بینی	
(۱,۰۱۰)	(۱,۲۰۰)	هزینه کارشناسی خسارت
۵,۵۱۰	۹,۴۰۰	خالص سود سپرده های اتکایی
۴,۵۰۰	۸,۲۰۰	جمع

شرکت بیمه اتکایی ایرانیان (سهامی عام)

اطلاعات مالی آتی سال مالی منتهی به ۱۳۹۷/۰۹/۳۰

میلیون ریال

۱۰- درآمد سرمایه گذاری ها

	۱۳۹۷/۰۹/۳۰	۱۳۹۶/۰۹/۳۰	
	پیش بینی	پیش بینی	شرح
	۲۵۱,۱۲۰	۲۳۲,۲۰۰	سود سپرده های بانکی
	۶۱,۰۹۸	۳۴,۳۰۰	سود سرمایه گذاری در سهام شرکتها
	۱۱۷,۷۸۲	۱۶۳,۵۰۰	سایر درآمدهای سرمایه گذاری
جمع کل	۴۳۰,۰۰۰	۴۳۰,۰۰۰	

عدم افزایش درآمد سرمایه گذاری ها در سال مالی منتهی به ۱۳۹۷/۰۹/۳۰، ناشی از موارد زیر می باشد:

- کاهش بالغ بر ۵ درصدی نرخ سود بانکی در راستای مقررات بانک مرکزی، که از اوایل سال ۱۳۹۵ در سیستم پولی کشور اجرایی شده است.
- کاهش سود سایر ابزارهای مالی مانند صندوق های سرمایه گذاری ناشی از کاهش سود سپرده های بانکی
- کاهش سود سپرده های ارزی
- شرایط نامساعد اقتصادی و تسری آن به بازار سرمایه

میلیون ریال

۱۰-۱- سود سپرده های بانکی

	۱۳۹۷/۰۹/۳۰	۱۳۹۶/۰۹/۳۰	
	پیش بینی	پیش بینی	شرح
	۲۰۹,۱۲۰	۱۸۵,۰۰۰	سود سپرده های ریالی
	۴۲,۰۰۰	۴۷,۲۰۰	سود سپرده های ارزی
جمع کل	۲۵۱,۱۲۰	۲۳۲,۲۰۰	

میلیون ریال

۱۰-۲- سود سرمایه گذاری در سهام شرکت ها

	۱۳۹۷/۰۹/۳۰	۱۳۹۶/۰۹/۳۰	
	پیش بینی	پیش بینی	شرح
	۱۰-۲-۱	۵۹,۴۳۶	سود حاصل از شرکتهای سرمایه پذیر بورسی
	۱۰-۲-۲	۱,۶۶۲	سود حاصل از شرکتهای سرمایه پذیر غیر بورسی
	-	(۲۰,۲۰۰)	سود (زیان) حاصل از معاملات سهام
جمع کل	۶۱,۰۹۸	۳۴,۳۰۰	

زیان حاصل از معاملات سهام در سال مالی منتهی به ۱۳۹۶/۰۹/۳۰ بر اساس عملکرد واقعی نه ماهه سال مالی مذکور برآورد شده است. لیکن پیش بینی می شود در سال مالی آتی با توجه به کلیه شرایط، معاملات سهام بورس از رونق بیشتری برخوردار باشد.

شرکت بیمه اتکایی ایرانیان (سهامی عام)

اطلاعات مالی آتی سال مالی منتهی به ۱۳۹۷/۰۹/۳۰

ارقام به میلیون ریال

۱-۲-۱ سود حاصل از شرکتهای سرمایه پذیر بورسی :

سود حاصل از سرمایه گذاری	سود قابل تقسیم هر سهم	۱۳۹۷/۰۹/۳۰		تعداد سهام	شرح
		پیش بینی سود هر سهم			
-	-	-	-	۸۸,۵۳۰,۰۰۰	بانک پاسارگاد
۱۲,۰۹۳	۱۵۱	۱۸۹	۱۸۹	۷۹,۹۸۲,۸۷۷	معادن و صنایع معدنی خاورمیانه
۱۰,۸۸۲	۲۲۹	۳۲۷	۳۲۷	۴۷,۵۴۱,۱۴۱	بیمه پاسارگاد
۴,۷۹۳	۸۰	۱۰۰	۱۰۰	۵۹,۹۱۵,۰۸۷	سر. پارس آریان
۳,۹۶۰	۳,۶۵۴	۴,۰۶۰	۴,۰۶۰	۱,۰۸۳,۷۳۶	پتروشیمی زاگرس
۱,۴۷۲	۱,۳۱۵	۲,۶۲۹	۲,۶۲۹	۱,۱۲۰,۰۰۰	پتروشیمی خارک
۱,۲۵۴	۳۰۰	۶۰۰	۶۰۰	۴,۱۸۰,۰۰۴	پالایش نفت اصفهان
۳,۰۰۲	۶۰۰	۶۲۲	۶۲۲	۵,۰۰۱,۸۴۴	سر. البرز
۱,۲۴۰	۷۳۰	۷۷۲	۷۷۲	۱,۷۰۰,۰۰۰	پتروشیمی پردیس
۹۹۶	۵۰۳	۱,۰۰۵	۱,۰۰۵	۱,۹۸۲,۶۲۴	پتروشیمی فجر
۱,۶۶۴	۱,۱۶۱	۱,۲۹۰	۱,۲۹۰	۱,۴۳۲,۹۵۰	البرزدارو
۲,۰۷۸	۱,۵۶۲	۱,۷۷۵	۱,۷۷۵	۱,۳۳۰,۳۷۵	نفت بهران
۱,۹۰۶	۸۷۴	۹۷۱	۹۷۱	۲,۱۸۱,۲۷۲	دارو سبحان
۱,۹۳۱	۱,۵۷۰	۱,۵۷۰	۱,۵۷۰	۱,۲۳۰,۰۰۰	پتروشیمی جم
۹۱۴	۱۵۲	۲۵۴	۲۵۴	۶,۰۰۰,۰۰۰	ملی صنایع مس ایران
۱,۴۰۰	۹۳۸	۱,۰۴۲	۱,۰۴۲	۱,۴۹۳,۳۵۴	سبحان دارو
-	-	-	-	۹,۱۷۰,۰۰۰	بانک صادرات ایران
۱,۱۴۴	۱,۲۰۴	۲,۳۶۱	۲,۳۶۱	۹۵۰,۰۰۰	دارو جابراین حیان
۱,۰۳۸	۲,۰۷۵	۳,۳۴۷	۳,۳۴۷	۵۰۰,۰۰۰	دارو اسوه
۶۱۹	۶۰۱	۹۷۰	۹۷۰	۱,۰۳۰,۰۰۰	فرآورده تزریقی
۶۱۵	۱۲۳	۲۴۶	۲۴۶	۵,۰۰۰,۰۰۰	سر. نفت و گاز تامین
۴۰۹	۲۰۶	۲۲۹	۲۲۹	۱,۹۸۶,۶۱۷	سبحان آنکولوژی
۸۳۰	۴۲۳	۴۵۰	۴۵۰	۱,۹۶۲,۹۶۸	ایران دارو
۱,۰۸۹	۳,۳۷۱	۴,۴۹۴	۴,۴۹۴	۳۲۳,۱۰۶	پتروشیمی فن آوران
۹۳۹	۸۵۸	۹۵۳	۹۵۳	۱,۰۹۴,۶۵۸	داروسازی تولید دارو
۳۵۰	۱۰۰	-	-	۳,۵۰۰,۰۰۰	سر. خوارزمی
۷۱۲	۶۳۴	۹۰۶	۹۰۶	۱,۱۲۳,۰۸۰	پتروشیمی مبین
۴۲۵	۳۹۱	۷۸۱	۷۸۱	۱,۰۸۷,۶۶۵	فولاد خوزستان
۵۶۲	۲,۰۹۰	۲,۳۲۲	۲,۳۲۲	۲۶۸,۸۸۰	سینادارو
۵۳۷	۱۲۳	۲۴۶	۲۴۶	۴,۳۶۷,۸۱۶	سر. نفت و گاز تامین
۸۰	۲۸۹	۵۷۷	۵۷۷	۲۷۸,۶۷۵	صنعتی مینو (خرمدره)
۱۶۸	۴۱۹	۵۲۴	۵۲۴	۴۰۰,۰۰۰	تجارت الکترونیک پارسیان
۱۱۹	۳۹۶	۵۲۸	۵۲۸	۳۰۰,۰۰۰	صنعتی بارز
۱۸۳	۱۵۲	۲۵۴	۲۵۴	۱,۲۰۰,۰۰۰	ملی صنایع مس ایران
۲۹	۲۸۷	۴۱۰	۴۱۰	۱۰۰,۰۰۰	صنایع بهداشتی ساین
۵۹,۴۳۶					جمع

شرکت بیمه اتکایی ایرانیان (سهامی عام)

اطلاعات مالی آتی سال مالی منتهی به ۱۳۹۷/۰۹/۳۰

ارقام به میلیون ریال

۱۰-۲-۲- سود حاصل از شرکتهای سرمایه پذیر غیر بورسی :

سود حاصل از سرمایه گذاری	سود قابل تقسیم هر سهم	۱۳۹۷/۰۹/۳۰		تعداد سهام	شرح
		پیش بینی سود هر سهم			
۱,۱۷۳	۵	۵۰		۲۳۴,۶۰۰,۰۰۰	چکاد توانگری
۴۸۹	۱۵۰	۳۱۴		۳,۲۶۱,۰۰۰	بورس انرژی
۱,۶۶۲					جمع

ارقام به میلیون ریال

۱۰-۳- سایر درآمدهای سرمایه گذاری بشرح ذیل می باشد :

سود حاصل از سرمایه گذاری	۱۳۹۷/۰۹/۳۰		مبلغ سرمایه گذاری	شرح
	نرخ بازده			
۱۴,۲۲۹	۲۱٪		۶۷,۷۵۶	اوراق صکوک
۷,۶۱۴	۲۰٪		۳۸,۰۷۰	اوراق صکوک
۵۹,۹۱۵	۲۱٪		۲۸۵,۳۱۲	اوراق مشارکت
۳۶,۰۲۴	۱۸٪		۲۰۰,۱۳۴	صندوقهای سرمایه گذاری
۱۱۷,۷۸۲				جمع

با توجه به اینکه تاریخ سر رسید سرمایه گذاری در اوراق صکوک و اوراق مشارکت شرکت مربوط به دو سال آتی می باشد ، پیش بینی سود ۲۰٪ و ۲۱٪ برای سال آتی در نظر گرفته شده است ، لیکن نرخ بازده صندوق های سرمایه گذاری را با توجه به کاهش سود سپرده های بانکی بطور میانگین ۱۸٪ برآورد شده است .

شرکت بیمه اتکایی ایرانیان (سهامی عام)

اطلاعات مالی آتی سال مالی منتهی به ۱۳۹۷/۰۹/۳۰

میلیون ریال

۱۱- هزینه های اداری و عمومی به شرح زیر می باشد :

۱۳۹۶/۰۹/۳۰	۱۳۹۷/۰۹/۳۰	شرح
پیش بینی	پیش بینی	
۴۶,۸۰۰	۵۵,۸۰۰	هزینه های پرسنلی
۲۰,۲۰۰	۲۲,۲۰۰	هزینه های اداری و تشکیلاتی
۶۷,۰۰۰	۷۸,۰۰۰	جمع کل

میلیون ریال

۱۱-۱- هزینه های پرسنلی به شرح زیر می باشد :

۱۳۹۶/۰۹/۳۰	۱۳۹۷/۰۹/۳۰	شرح
پیش بینی	پیش بینی	
۱۸,۸۰۰	۲۲,۴۰۰	حقوق و دستمزد
۶۶۰	۷۸۰	اضافه کاری
۴,۴۷۰	۵,۳۳۰	حق بیمه سهم کارفرما
۳,۰۵۰	۳,۶۳۰	مزایای پایان خدمت
۱۷,۵۰۰	۲۰,۸۰۰	عیدی ، پاداش و کارانه
۱,۱۸۰	۱,۵۰۰	بیمه درمان تکمیلی و عمر و حادثه
۱,۱۴۰	۱,۳۶۰	سفر و فوق العاده ماموریت
۴۶,۸۰۰	۵۵,۸۰۰	جمع کل

با توجه به عملکرد شرکت و افزایش نیروی انسانی در سال مالی قبل، هزینه های پرسنلی در سال مالی مذکور بر اساس عملکرد واقعی نه ماهه منتهی به ۱۳۹۶/۰۶/۳۱ مورد بازنگری قرار گرفته و برای سال مالی آتی نیز افزایشی معادل ۱۹٪ برآورد شده است.

شرکت بیمه اتکایی ایرانیان (سهامی عام)

اطلاعات مالی آتی سال مالی منتهی به ۱۳۹۷/۰۹/۳۰

میلیون ریال

۱۱-۲- هزینه های اداری تشکیلاتی به شرح زیر می باشد :

۱۳۹۶/۰۹/۳۰	۱۳۹۷/۰۹/۳۰	شرح
پیش بینی	پیش بینی	
۶۲۰	۹۴۰	آب، برق و گاز و مخابرات
۱,۱۳۵	۱,۳۸۰	ملزومات مصرفی
۶۹۰	۱,۰۲۰	آبدارخانه و پذیرایی
۱,۲۰۵	۹۲۰	حفظ و نگهداری اموال و اثاثه
۲۷۵	۱۳۰	آگهی ها و مجامع
۱,۱۲۵	۱,۷۳۵	خدمات قراردادی و کارشناسی
۸,۶۰۰	۸,۰۱۵	حق حضور و پاداش هیئت مدیره
۵,۸۵۰	۷,۰۴۰	استهلاک داراییهای ثابت
۷۰۰	۱,۰۲۰	سایر هزینه های اداری و عمومی
۲۰,۲۰۰	۲۲,۲۰۰	جمع

شرکت بیمه اتکایی ایرانیان (سهامی عام)

اطلاعات مالی آتی سال مالی منتهی به ۱۳۹۷/۰۹/۳۰

۱۲- سایر درآمدها و هزینه های غیر بیمه ای به شرح زیر می باشد: میلیون ریال

شرح	۱۳۹۷/۰۹/۳۰	۱۳۹۶/۰۹/۳۰
	پیش بینی	پیش بینی
سود (زیان) حاصل از تسعیر ارز	۶۰,۶۰۰	۶۵,۳۷۰
هزینه کارمزد خدمات بانکی	(۳۵۰)	(۳۰۰)
هزینه کارمزد خدمات بورس و فرا بورس	(۴۵۰)	(۲۷۰)
سایر درآمدهای غیر عملیاتی	۲۰۰	۲۰۰
جمع	۶۰,۰۰۰	۶۵,۰۰۰

۱۲-۱- سایر درآمدها و هزینه های غیر بیمه ای :

بخش اعظم درآمدهای غیر بیمه ای شامل سود حاصل از تسعیر ارز سپرده های ارزی ، ناشی از افزایش نرخ ارز می باشد. با توجه به میزان سپرده های ارزی شرکت (در تاریخ گزارش شامل ۸,۹۳۸,۰۰۰ یورو و ۱۲,۹۳۱,۰۰۰ دلار) و روند افزایشی میزان سپرده های مذکور از منابع حق بیمه های قبولی اتکایی و همچنین سود سپرده های ارزی مربوطه ، سود حاصل از تسعیر ارز ناشی از میزان سپرده های ارزی ، به شرح فوق پیش بینی شده است.

۱۳- مالیات عملکرد

شرکت در اولین سال فعالیت خود هزینه های تاسیس را به طور کامل مستهلک نمود . با توجه به زیان تایید شده در سال مالی مذکور توسط سازمان امور مالیاتی ، مبلغ ۱,۲۸۲ میلیون ریال سالیانه و تا پایان سال مالی ۱۳۹۹/۰۹/۳۰ از درآمد مشمول مالیات کسر می شود ، لذا محاسبه مالیات عملکرد با توجه به معافتهای سرمایه گذارها و معافیت فوق و معافیت بورس محاسبه شده است.

لازم به ذکر است مالیات عملکرد و حقوق این شرکت تا پایان سال مالی ۱۳۹۴/۰۹/۳۰ تسویه شده است . مالیات تکلیفی نیز بجز سالهای مالی منتهی به ۱۳۹۲/۰۹/۳۰ و ۱۳۹۳/۰۹/۳۰ ، بطور کامل تسویه شده است . مالیات عملکرد سال مالی منتهی به ۱۳۹۵/۰۹/۳۰ نیز طبق اظهارنامه پرداخت شده است .

شرکت بیمه اتکایی ایرانیان (سهامی عام)

اطلاعات مالی آتی سال مالی منتهی به ۱۳۹۷/۰۹/۳۰

۱۴- ترکیب صاحبان سهام بر اساس سرمایه ثبت شده

ترکیب سهامداران در تاریخ تهیه گزارش بر اساس سرمایه ثبت شده به شرح زیر می باشد:

میلیون ریال

درصد	مبلغ	تعداد	نام سهامدار
۹.۷۷٪	۲۴۴,۲۹۹,۶۷۱,۰۰۰	۲۴۴,۲۹۹,۶۷۱	بانک سرمایه
۷.۰۱٪	۱۷۵,۳۵۲,۷۷۴,۰۰۰	۱۷۵,۳۵۲,۷۷۴	بیمه پاسارگاد
۳.۱۹٪	۷۹,۷۳۰,۳۵۱,۰۰۰	۷۹,۷۳۰,۳۵۱	ارزش آفرینان پاسارگاد
۵.۳۱٪	۱۳۲,۶۶۵,۴۷۹,۰۰۰	۱۳۲,۶۶۵,۴۷۹	بانک پاسارگاد
۳.۹۲٪	۹۸,۰۹۷,۴۸۹,۰۰۰	۹۸,۰۹۷,۴۸۹	گروه مالی سپهر صادرات
۴.۸۹٪	۱۲۲,۱۴۹,۸۳۶,۰۰۰	۱۲۲,۱۴۹,۸۳۶	سرمایه گذاری پارس حافظ
۳.۹۱٪	۹۷,۷۱۹,۸۶۸,۰۰۰	۹۷,۷۱۹,۸۶۸	سام الکترونیک
۳.۹۱٪	۹۷,۷۱۹,۸۶۸,۰۰۰	۹۷,۷۱۹,۸۶۸	سام گروه
۳.۲۷٪	۸۱,۷۷۴,۴۳۸,۰۰۰	۸۱,۷۷۴,۴۳۸	سرمایه گذاری سامان مجد
۳.۹۱٪	۹۷,۷۱۹,۸۶۸,۰۰۰	۹۷,۷۱۹,۸۶۸	موسسه صندوق ذخیره فرهنگیان
۳.۹۱٪	۹۷,۷۱۹,۸۶۸,۰۰۰	۹۷,۷۱۹,۸۶۸	تامین آتیه سرمایه انسانی گروه مالی پاسارگاد
۳.۹۱٪	۹۷,۷۱۹,۸۶۸,۰۰۰	۹۷,۷۱۹,۸۶۸	بازرگانی همقدم
۳.۶۳٪	۹۰,۷۰۲,۱۴۱,۰۰۰	۹۰,۷۰۲,۱۴۱	توسعه و مدیریت سرمایه صبا
۲.۹۳٪	۷۳,۲۸۹,۹۰۱,۰۰۰	۷۳,۲۸۹,۹۰۱	بیمه دانا
۲.۹۳٪	۷۳,۲۸۹,۹۰۱,۰۰۰	۷۳,۲۸۹,۹۰۱	بیمه معلم
۱.۹۹٪	۴۹,۷۳۰,۲۱۳,۰۰۰	۴۹,۷۳۰,۲۱۳	بیمه البرز
۱.۹۸٪	۴۹,۴۰۰,۰۰۰,۰۰۰	۴۹,۴۰۰,۰۰۰	پیام آوران مدیریت ایرانیان
۱.۹۵٪	۴۸,۸۵۹,۹۳۴,۰۰۰	۴۸,۸۵۹,۹۳۴	لیزینگ پاسارگاد
۱.۹۵٪	۴۸,۸۵۹,۹۳۴,۰۰۰	۴۸,۸۵۹,۹۳۴	تامین مسکن گروه مالی پاسارگاد
۱.۹۳٪	۴۸,۲۵۳,۱۷۴,۰۰۰	۴۸,۲۵۳,۱۷۴	لیزینگ ماشین آلات و تجهیزات پاسارگاد
۷.۶۷٪	۱۹۱,۷۴۵,۷۸۰,۰۰۰	۱۹۱,۷۴۵,۷۸۰	سایر سهامداران حقوقی
۱۶.۱۳٪	۴۰۳,۱۹۹,۶۴۴,۰۰۰	۴۰۳,۱۹۹,۶۴۴	سایر سهامداران حقیقی
۱۰۰٪	۲,۵۰۰,۰۰۰,۰۰۰,۰۰۰	۲,۵۰۰,۰۰۰,۰۰۰	جمع

شرکت بیمه اتکایی ایرانیان (سهامی عام)

اطلاعات مالی آتی سال مالی منتهی به ۱۳۹۷/۰۹/۳۰

میلیون ریال

۱۵- حقوق صاحبان سهام:

۱۳۹۶/۰۹/۳۰	۱۳۹۷/۰۹/۳۰	شرح
پیش بینی	پیش بینی	
۲,۵۰۰,۰۰۰	۲,۵۰۰,۰۰۰	سرمایه
۱۵۰,۵۱۴	۱۷۷,۰۱۴	اندوخته قانونی
۱۵۴,۰۴۸	۲۰۷,۰۴۸	اندوخته سرمایه ای
۵۷,۰۱۵	۵۷,۰۱۵	سایر اندوخته ها
۱۷۴,۷۶۸	۶۲۵,۲۶۰	سود انباشته
۳,۰۳۶,۳۴۵	۳,۵۶۶,۳۳۷	جمع

۱۶- پیش بینی تقسیم سود

هیات مدیره در نظر دارد از محل سود خالص معادل ۱۵ درصد را به عنوان اندوخته های قانونی و سرمایه ای کسر و ۱۵۰ ریال را نیز جهت تقسیم بین سهامداران به مجمع عمومی پیشنهاد نماید.

شرکت بیمه اتکایی ایرانیان (سهامی عام)
اطلاعات مالی آتی سال مالی منتهی به ۱۳۹۷/۰۹/۳۰

میلیون ریال

اطلاعات ذخایر فنی بیمه های اتکایی (قبولی و واگذاری)

۱۳۹۶/۰۹/۳۰	۱۳۹۶/۰۹/۳۰	۱۳۹۷/۰۹/۳۰	۱۳۹۷/۰۹/۳۰	شرح
افزایش یا کاهش		افزایش یا کاهش		
۱۸,۷۱۸	۱۷۳,۸۹۹	۲۲,۱۵۰	۱۹۶,۰۴۹	ذخیره حق بیمه عاید نشده
۲,۲۵۰	۲۰,۴۶۴	۱,۰۰۰	۲۱,۴۶۴	ذخیره برگشت حق بیمه
۲۰,۹۶۸	۱۹۴,۳۶۳	۲۳,۱۵۰	۲۱۷,۵۱۳	جمع ذخایر حق بیمه
۴۱,۸۱۹	۴۰۸,۲۸۸	۶۵,۶۳۶	۴۷۳,۹۲۴	ذخیره خسارت معوق
۴,۱۸۱	۴۰,۸۲۸	۶,۵۶۴	۴۷,۳۹۲	ذخیره خسارت تحقق یافته اعلام نشده
-	۷,۲۰۰	۱,۳۰۰	۸,۵۰۰	ذخیره ریسکهای متقاضی نشده
۴۶,۰۰۰	۴۵۶,۳۱۶	۷۳,۵۰۰	۵۲۹,۸۱۶	جمع ذخایر خسارت معوق
۱۷,۵۰۰	۷۵,۸۷۵	۱۸,۷۰۰	۹۴,۵۷۵	ذخیره فنی تکمیلی و خطرات طبیعی
-	۵,۰۰۰	-	۵,۰۰۰	ذخیره مشارکت در منابع
۱۷,۵۰۰	۸۰,۸۷۵	۱۸,۷۰۰	۹۹,۵۷۵	جمع سایر ذخایر
-	۷۳۱,۵۵۴		۸۴۶,۹۰۴	جمع ذخایر فنی قبولی اتکایی
۸۴,۴۶۸		۱۱۵,۳۵۰		جمع تغییرات دوره
۷,۸۰۰	۱۹,۴۴۸	۵,۲۰۰	۲۴,۶۴۸	ذخیره حق بیمه سهم بیمه گران اتکایی
۳۲,۰۰۰	۷۳,۸۷۴	۴۲,۰۰۰	۱۱۵,۸۷۴	ذخیره خسارت معوق سهم بیمه گران اتکایی
-	۹۳,۳۲۲		۱۴۰,۵۲۲	جمع ذخایر سهم بیمه گران اتکایی
۳۹,۸۰۰		۴۷,۲۰۰		جمع تغییرات دوره (سهم اتکایی)
	۶۳۸,۲۳۲		۷۰۶,۳۸۲	خالص کل ذخایر فنی

شرکت بیمه اتکایی ایرانیان (سهامی عام)

اطلاعات مالی آتی

سال مالی منتهی به ۱۳۹۷/۰۹/۳۰

۱۷- مفروضات عمده تدوین بودجه و پیش بینی سود و زیان

بودجه و پیش بینی صورت سود و زیان برای سال مالی منتهی به ۱۳۹۷/۰۹/۳۰، با در نظر گرفتن عملکرد واقعی ۹ ماهه سال مالی منتهی به ۱۳۹۶/۰۶/۳۱ و بر اساس رویه های حسابداری در تهیه صورتهای مالی تدوین شده است. اهم رویه های حسابداری و مفروضات عمده در تنظیم پیش بینی سود و زیان به شرح زیر می باشد:

۱۷-۱- حق بیمه اتکایی قبولی

با توجه به میزان حق بیمه تحقق یافته در ۹ ماهه اول سال جاری و پیش بینی حق بیمه در پایان سال مالی جاری، بودجه سال مالی منتهی به ۱۳۹۷/۰۹/۳۰ پیش بینی شده است.

۱۷-۲- هزینه خسارت

هزینه خسارت شرکت که عبارت است از میزان خسارت های پرداختی و تغییر در میزان خسارت های معوق هر دوره، با استفاده از ضریب خسارت شرکت در دوره های مالی گذشته و تعدیل افزایشی آن پیش بینی شده است. ضریب خسارت شرکت که از تقسیم هزینه خسارت مندرج در صورت سود و زیان هر دوره به درآمد حق بیمه همان دوره محاسبه می شود در پنج سال مالی منتهی به ۱۳۹۵/۰۹/۳۰ به ترتیب برابر با ۲۲٪، ۲۸٪، ۴۶٪، ۴۱٪، ۴۷٪ بوده است. با در نظر گرفتن ضریب خسارت سالهای گذشته و ضریب خسارت ۵۴٪ دوره ۹ ماهه منتهی به ۱۳۹۶/۰۶/۳۱، برای سال مالی منتهی به ۱۳۹۷/۰۹/۳۰ ضریب خسارت ۵۷٪ پیش بینی شده است.

۱۷-۳- حق بیمه اتکایی واگذاری

با توجه به اینکه فعالیت بیمه ای شرکت منحصرًا عملیات بیمه اتکایی است، شرکت مشمول مقررات مربوط به واگذاری اتکایی اجباری و مصوبات مربوطه نمی باشد. شرکت از ابتدای تاسیس تا پایان سال ۱۳۹۱ (سه سال اول فعالیت) پوشش های اتکایی مورد نیاز خود را در قالب دو نوع قرار داد "مشارکت" و "مازاد خسارت" طراحی و خریداری نمود. از ابتدای سال ۱۳۹۲ با توجه به تشکیل حجم مناسبی از پرتفوی و افزایش سرمایه پرداخت شده، ساختار پوشش اتکایی شرکت به قرارداد مازاد خسارت محدود شد. این تغییر ساختار موجب کاهش در خور توجه نسبت هزینه های اتکایی واگذاری شرکت از سال ۹۳ گردید.

هزینه حق بیمه اتکایی واگذاری شرکت برای سال مالی منتهی به ۱۳۹۷/۰۹/۳۰ بر اساس هزینه های واقعی سالهای قبل و متناسب با رشد حق بیمه اتکایی قبولی پیش بینی شده است.

۱۷-۴- خسارت سهم بیمه گران اتکایی

میزان خسارت های سهم بیمه گران اتکایی با توجه به نوع اتکایی واگذاری شرکت به رویدادهای آتی و وقوع یا عدم وقوع خسارتهای بزرگ بستگی دارد. با توجه به تواتر کم، میزان تحقق این خسارتهای در معرض نوسان می باشد. بر

شرکت بیمه اتکایی ایرانیان (سهامی عام)

اطلاعات مالی آتی

سال مالی منتهی به ۱۳۹۷/۰۹/۳۰

اساس این واقعیت شرکت از احتساب دست بالای خسارت‌های سهم بیمه‌گران اتکایی خودداری و با نگرش میان مدت، سهم بیمه‌گران اتکایی را برابر با نسبت حق بیمه‌های واگذاری به کل حق بیمه‌های اتکایی قبولی که معادل ۷ درصد می باشد، برآورد نموده است.

۱۷-۵ - هزینه کارمزد و کارمزد منافع

در سالهای اخیر شرکتهای بیمه به تحصیل بیمه‌های اتکایی از نوع مازاد خسارت که فاقد کارمزد می باشد گرایش بیشتری نشان داده اند. هزینه کارمزد بیمه‌های اتکایی قبولی با محاسبه آخرین نسبت کارمزد پرداختی واقعی برای سال مالی قبل و سال مالی جاری، بطور متوسط معادل ۲۷ درصد کل حق بیمه‌های اتکایی قبولی محاسبه شده است.

۱۷-۶ - درآمد کارمزد و کارمزد منافع اتکایی واگذاری

با توجه به تغییر نوع قراردادهای اتکایی مجدد از نوع مشارکت به مازاد خسارت، درآمد کارمزد و کارمزد منافع در حداقل آن پیش بینی شده است.

۱۷-۷ - ذخایر فنی

ذخایر فنی بیمه‌های اتکایی قبولی با توجه به ماده ۱۵ آیین‌نامه شماره ۵۸ مصوب شورایعالی با رعایت قواعد مقرر در آیین‌نامه مزبور و بر حسب شرایط قراردادها و توافقی‌های اتکایی محاسبه می‌شود. براساس مصوبه مورخ ۱۳۸۹/۱۰/۰۱ شورایعالی بیمه هزینه تحصیل در محاسبات ذخایر، در عملیات اتکایی قبولی معادل ۲۰ درصد منظور می‌شود. در تعیین میزان ذخیره خسارت معوق در هر زمان فهرست به روز شده میزان خسارتهای معوق مبنا قرار می‌گیرد. برای تعیین خسارتهای معوق در پایان سال ۱۳۹۵ و برآورد آن برای سال ۱۳۹۶ معادل ۱۰ درصد کل خسارتهای اعلام شده نیز به عنوان خسارتهای واقع شده و گزارش نشده به خسارتهای معوق افزوده شده است. سهم بیمه‌گران اتکایی از بابت ذخیره حق بیمه و ذخیره خسارت معوق مطابق آیین‌نامه ذخایر فنی محاسبه و به طور جداگانه در حسابها نشان داده می‌شود.

۱۷-۸ - درآمد سرمایه‌گذاریها

این درآمد بر اساس آخرین ترکیب پرتفوی سرمایه‌گذاریهای شرکت و متوسط منابع در اختیار طی دوره به شرح زیر برآورد شده است:

- سود سپرده‌های بانکی ریالی با نرخ متوسط ۱۸/۵ درصد
- سود سپرده‌های بانکی ارزی با نرخ متوسط ۴/۸ درصد
- سود نقدی سرمایه‌گذاری در سهام شرکتها بر اساس آخرین سود برآوردی اعلامی و روند تقسیم سود شرکتها
- سود حاصل از معاملات سهام در بازار سرمایه براساس وضعیت بازار پیش بینی شده است.

شرکت بیمه اتکایی ایرانیان (سهامی عام)
اطلاعات مالی آتی
سال مالی منتهی به ۱۳۹۷/۰۹/۳۰

۹-۱۷- هزینه های اداری و عمومی

این هزینه ها براساس آخرین نسبت عملکرد هزینه های اداری و عمومی شرکت که معادل ۱۱/۵ درصد حق بیمه های اتکایی قبولی بوده و همچنین با توجه به افزایش حق الزحمه سالیانه قانون اداره کار برآورد شده است .

۱۰-۱۷- ذخیره مزایای پایان خدمت کارکنان

ذخیره مزایای پایان خدمت کارکنان براساس یکماه آخرین حقوق و مزایای مستمر برای هر سال خدمت آنان محاسبه و در حسابها منظور می شود .

۱۱-۱۷- سایر درآمدها و هزینه های غیر بیمه ای

این حساب عمدتاً شامل ارقام سود و زیان حاصل از تسعیر ارز ، هزینه کارمزد خدمات بانکی و هزینه های بورس و فرابورس می باشد .

۱۸- تفاوت تسعیر ارز

ارقام پولی ارزی به نرخ رسمی ارز (نرخ مبادله ای) در تاریخ ترازنامه و ارقام غیر پولی که به بهای تمام شده تاریخی بر حسب ارز ثبت شده است ، با نرخ رسمی ارز در تاریخ انجام معامله (نرخ مبادله ای) ، تسعیر شده است . تفاوت های ناشی از تسویه یا تسعیر ارقام ارزی به عنوان درآمد یا هزینه دوره وقوع شناسایی شده است .

۱۹- مالیات

با توجه به درج نماد شرکت در بازار اول فرابورس و میزان ۲۸٪ سهام شناور ، معافیت مالیاتی ۱۰٪ مربوط به شرکت های فرابورسی محاسبه شده است .